

MANUÁL PRO VYDÁVÁNÍ LICENCÍ ČSC

1. První přihlášení

Na Vaš e-mail byla licenčním pracovníkem odeslána zpráva s odkazem na nastavení hesla v nové aplikaci, tento krok je nezbytný k získání přístupu do Vašeho uživatelského účtu:

- a) klikněte na odkaz v e-mailu
- b) zadejte svou e-mailovou adresu, na kterou byla doručena s výzvou
- c) klikněte na tlačítko „Uložit“
- d) přihlaste se pomocí vaší e-mailové adresy a nového hesla

Pokud máte již heslo nastavené, použijte položku v menu aplikace „Přihlášení oddílu“.

2. Profil zástupce oddílu

V horním menu aplikace se nachází položka „Licence Oddílu“. Na tuto stránku jste byli přesměrováni po přihlášení


V horní části stránky najdete tabulku s označením „K uhrazení“ - zde bude seznam neuhrazených plateb za licence. Následují dvě záložky „Licence“ a „Žádosti čekající na schválení“.

Licence slouží k práci s licencemi členů oddílu

Žádosti čekající na schválení slouží ke kontrole stavu schvalování vašich licencí

3. Prodloužení licencí

Záložka „Licence“ slouží k prodlužování mezinárodních licencí členů oddílu a registrace oddílu. U každého člena v levé tabulce najdete současný stav licence a tlačítka pro práci s licencí.

Tlačítko  slouží k vyřazení licence z vašeho oddílu, přestup do jiného oddílu zajistí na vyžádání licenční pracovník svazu.

Tlačítko  slouží k založení žádosti o prodloužení mezinárodní licence člena oddílu.

Po kliknutí na tlačítko se zobrazí okno „Žádost o prodloužení licence“.


Zde zadejte rok, na který si přejete prodloužit licenci, pokud není předvyplněn, tak e-mail závodníka a Nouzový kontakt (Emergency Contact), pokud je závodník starší 30 let, můžete vybrat kategorii Masters nebo Elite, jinak je k dispozici jen kategorie automaticky přidělená podle věku, handicapu nebo funkce člena oddílu.

U nových členů je nutné svazu doručit dva naskenované dokumenty:

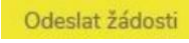
1. Žádost o vydání mezinárodní licence
2. Souhlas se zpracováním osobních údajů

Dokumenty k vyplnění naleznete na:

Oba naskenované dokumenty nahrajte do určených polí.

Po uložení žádosti se v pravé tabulce zobrazí řádek odpovídající vytvořené žádosti. Na tomto řádku tlačítkem  můžete žádost zrušit.

Tyto kroky zopakujte pro každého člena oddílu, jehož licenci si přejete prodloužit. Pokud prodlužujete první licence v daném roce, bude k položkám automaticky přiřazeno prodloužení registrace oddílu.

Když máte připraveny všechny žádosti, klikněte na tlačítko 

Tím se žádosti uloží a vystaví se faktura na souhrnnou částku, faktura bude odeslána automaticky na oddílový mail, **licence budou prodlouženy po připsání platby se správným variabilním symbolem na účet Svazu a po schválení přiložených dokumentů.**

Hotové licence budou odeslány doporučenou poštou na adresu oddílu.